



جامعة الإمام عبد الرحمن بن فيصل
IMAM ABDULRAHMAN BIN FAISAL UNIVERSITY

دليل المستخدم

بوابة القبول الإلكترونية

عمادة القبول والتسجيل

المحتويات

1	نبيذة عامة عن النظام
2	كيفية الوصول إلى النظام
3	تسجيل الدخول
4	خدمات النظام
4	1- تقديم طلب الالتحاق
9	2- متابعة طلب الالتحاق
11	3- الانسحاب من طلب القبول
13	الخروج من النظام
14	طرق التواصل

عن النظام:

نظام الكفرونى يعمل على تسهيل عملية الالتحاق بالجامعة لخريجي المرحلة الثانوية ومراجعة الطلبات المقدمة أثناء فترة القبول دون الحاجة إلى الحضور الشخصي للمستفيدين.

الخدمات الرئيسية التي يقدمها النظام:

- تقديم طلب الالتحاق بالجامعة
- تتبع طلب الالتحاق.
- الانسحاب من طلب الالتحاق

المستفيدون من النظام:

- خريجي المرحلة الثانوية.

رابط النظام:

- يمكن الوصول إلى الخدمات المقدمة في بوابة القبول الإلكترونية عبر الدخول على صفحة القبول والتسجيل في موقع جامعة الامام عبدالرحمن بن فيصل.

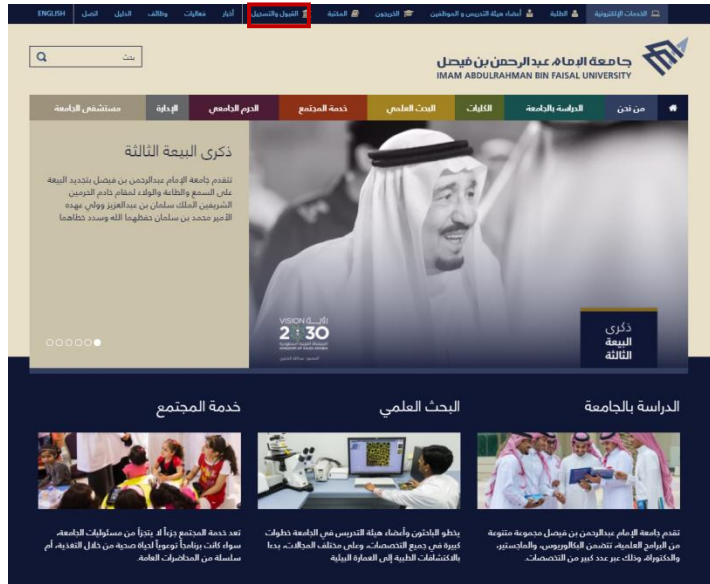
www.iau.edu.sa/ar

- الرابط المباشر للنظام :

<https://admitportal.iau.edu.sa>

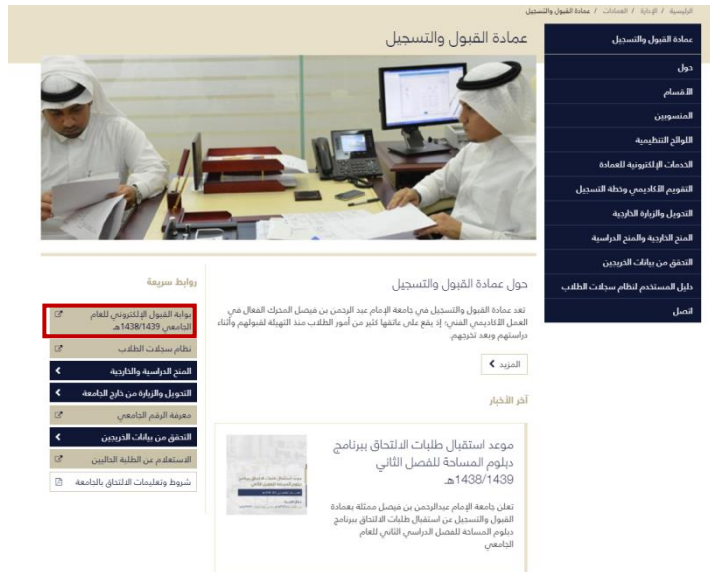
كيفية الوصول إلى النظام

1- الدخول على موقع الجامعة ثم اختيار التبويب الخاص بعمادة القبول والتسجيل



شاشة توضيحية: 1- الشاشة الرئيسية لموقع الجامعة

2- اختيار ايقونة بوابة القبول الإلكتروني



شاشة توضيحية: 2- الشاشة الرئيسية لصفحة عمادة القبول والتسجيل

أو الدخول مباشرة على الرابط الإلكتروني:

<https://admitportal.iau.edu.sa>

تسجيل الدخول

1. تسجيل الدخول للنظام عن طريق (رقم السجل المدني/ الإقامة) للطلاب.

جامعة الإمام عبد الرحمن بن فيصل
IMAM ABDULRAHMAN BIN FASAL UNIVERSITY

نموذج طلب التحاق بالبرامج الأكاديمية بجامعة الإمام عبدالرحمن بن فيصل

معلومات شخصية

رقم السجل المدني: إرسال رقم الجوال:

اسم الطالب: من المنطقة:

الجنس: رقم الهاتف:

نوع الهوية: معرف البريد الإلكتروني:

الجنسية:

بيانات المؤهلات

نوع الدراسة: درجة الفترات:

نوع الثانوية: درجة التخصيبي:

سنة التخرج: معدل الثانوية التراكمي:

نصائح

1. يشترط أن يكون المتقدم سعودي الجنسية أو من أم سعودية.
2. يشترط أن يكون المتقدم قد حصل على شهادة الثانوية العامة تخصص علمي فقط خلال الخمس سنوات الماضية أي من عام 1433/1434 هـ فما فوق.
3. يشترط أن يكون المتقدم قد تقدم لاختباري القدرات العامة والنحصيلي.
4. يشترط أن لا يكون للمتقدم سجل سابق أو حالي في جامعة الإمام عبدالرحمن بن فيصل، وأن لا يكون المتقدم مفيد أو مقبول في جامعة سعودية أخرى.
5. يمنح البرنامج درجة الدبلوم، ويقصر التقديم على الذكور فقط.
6. مدة البرنامج عامان دراسيان (أربعة فصول دراسية بالإضافة الى التدريب بالفصل الصيفي).
7. الدراسة ستكون بالفترة المسائية، و ستكون الدراسة برسوم قدرها (500 ريال / الساعة).
8. عند ترشيحك للقبول في أي دفعة من الدفقات يجب عليك إنهاء إجراءات القبول الكترونيا خلال المدة المحددة لتلك دفعة وفي حالة عدم قيامك بذلك سيتم استبعادك من القبول.
9. عند الترشيح للقبول سيتم ارسال رسالة على الجوال المسجل في طلب الالتحاق وستتضمن الرسالة التعليمات الخاصة بإنهاء إجراءات القبول الإلكترونية.

عليك القيام بالموافقة على التعليمات والشروط لاختيار الرغبات

إرسال

معلومات قبول

السابق حفظ مخصص الطلب

شاشة توضيحية: 3- الشاشة الرئيسية لصفحة طلب الالتحاق

1- تقديم طلب الالتحاق

هي خدمة سنوية تتيحها الجامعة لخريجي المرحلة الثانوية للتقديم على طلب الالتحاق بالجامعة.

متطلبات وشروط الحصول على الخدمة:

- انطباق شروط القبول للطلاب المتقدم على طلب الالتحاق في جامعة الإمام عبدالرحمن بن فيصل.

خطوات التنفيذ:

- 1- الضغط على أيقونة (تقديم طلب جديد) في بوابة القبول الإلكتروني.



شاشة توضيحية: 4- الشاشة الرئيسية لصفحة بوابة القبول الإلكترونية

2- قراءة الشروط و تعليمات طلب الالتحاق ثم الضغط على أيقونة (أقر بأني اطلعت على التعليمات اعلاه وأوافق عليها).

أقر بأن أقوم بإدخال المعلومات الصحيحة التي تخصني في طلب التقديم وفي حالة اكتشاف معلومات خاطئة في بياناتي سوف يلغى طلب القبول .

أقر أنا المتقدم بأنه يجب علي الدخول للموقع والانطلاق على طلب التقديم لمعرفة الليرة القبول وذلك عند إعلان نتائج كل دفعة من الصفحات والقيام بالخطوات حسب أنظمة القبول في الجامعة وأعلم أن عدم الدخول للموقع خلال فترة إعلان النتائج سيؤدي إلى إغلاق ملفي وإلزامي على ذلك عدم دخولي في المناقشة في الصفحات التالية.

الالتحاق بين الطالب والجامعة عن طريق موقع الجامعة و لا بد من متابعة موقع الجامعة لمعرفة ما يستجد.

في حالة ترشيحتك للقبول في رتبة أقل من رتبةك الأولى وكنت باستكمال مع إجراءات ترشيحك لدرجة أعلى على الإقررت بدموع الجهات رتبة لترشيحك للدرجة الأعلى من الدرجة الأولى سيوقع النظام أياً يريه في المناقشة لإجراءات الأقر في كل دفعة لحظة ولا يتركه لتشييد الطلب .

في حالة عدم استكمال مع إجراءات ترشيحك لدرجة أعلى خلال المدة المحددة لكل دفعة يفقد ملفك ويفقد طلبك ولا يحق لك المناقشة في الصفحات اللاحقة.

في حالة عدم ترشيحك للقبول في أي دفعة لا بد من تشييد طلبك وفي حالة عدم القيام بذلك فإني أن تدخل المناقشة في الصفحة التالية.

أعلم أنه إذا لم يكن أي قبول في جامعة أخرى ولم أقم بالانسحاب خلال فترة انتهاء الإجراءات الإلكترونية لترشيحك المحددة في الجدول الزمني فإن للجامعة الحق في إلغاء قبولي.

بمشاركة أن يكون لدى الطالب حساب بنكي شخصي ليتم إيداع المكالمة الشهرية للطلاب المستفيدين. وأن لم يكن لديه ذلك يقر بقبوله لدى أحد البنوك السعودية للتحويل منه على رقم الحساب الدولي (الأيبان) قبل بدء الدراسة بالبريد 16/12/1437 والا سيحتمل الطالب تبعات ذلك من تأخير المكالمة الخاصة به.

أقر بأني اطلعت على التعليمات اعلاه وأوافق عليها

يجب عدم استخدام الأجهزة الكفية والهواتف المحمولة لتعبئة طلب الالتحاق
ننصح باستخدام متصفح فايرفوكس للدخول على نظام القبول



شاشة توضيحية: 5- الشاشة الرئيسية لصفحة الشروط والتعليمات

3- إدخال رقم الهوية الخاص بالطالب في صفحة تعبئة بيانات الطالب الشخصية ثم الضغط على أيقونة (إرسال) حينها سيقوم النظام بإظهار كافة معلومات الطالب كالاسم ونتائج اختبارات الثانوية واختبار القدرات والتحصيلي وعلى الطالب الكمال باقي المعلومات (معلومات الاتصال والتواصل).

جامعة الإمام عبد الله
IMAM ABDULRAHMAN BIN FASAL UNIVERSITY

نموذج طلب التحاق بالبرامج الأكاديمية بجامعة الإمام عبدالرحمن بن فيصل

المعلومات الشخصية

رقم الجوال رقم البريد الإلكتروني

رمز المنطقة الهاتف رقم الهاتف

رقم الهاتف

معلومات الدراسة

درجة القدرات

درجة التحصيل

معدل الثانوية التراكمي

نوع الدراسة التكميل

نوع الثانوية

سنة التخرج

ملاحظات

1. يشترط أن يكون المتقدم سعودي الجنسية أو من أم سعودية.
2. يشترط أن يكون المتقدم قد حصل على شهادة الثانوية العامة تخصص علمي فقط خلال الخمس سنوات الماضية أي من عام 1433/1434هـ فما فوق.
3. يشترط أن يكون المتقدم قد تقدم لاختباري القدرات العامة والتحصيلي.
4. يشترط أن لا يكون للمتقدم سجل سابق أو حالي في جامعة الإمام عبدالرحمن بن فيصل، وأن لا يكون المتقدم مقيد أو مقبول في جامعة سعودية أخرى.
5. يمنح البرنامج درجة الدبلوم، ويقتصر التقديم على الذكور فقط.
6. مدة البرنامج عامان دراسيان (أربعة فصول دراسية بالإضافة إلى التدريب بالفصل الصيفي).
7. الدراسة ستكون بالفتره المسائية، و ستكون الدراسة برسوم قدرها(500 ريال / الساعة).
8. عند ترشيحك للقبول في أي دفعة من الدفعات يجب عليك إنهاء إجراءات القبول إلكترونياً خلال المدة المحددة لتلك دفعة وفي حالة عدم قيامك بذلك سيتم استبعادك من القبول.
9. عند الترشيح للقبول سيتم إرسال رسالة على الجوال المسجل في طلب الالتحاق وستتضمن الرسالة التعليمات الخاصة بإنهاء إجراءات القبول الإلكترونية.

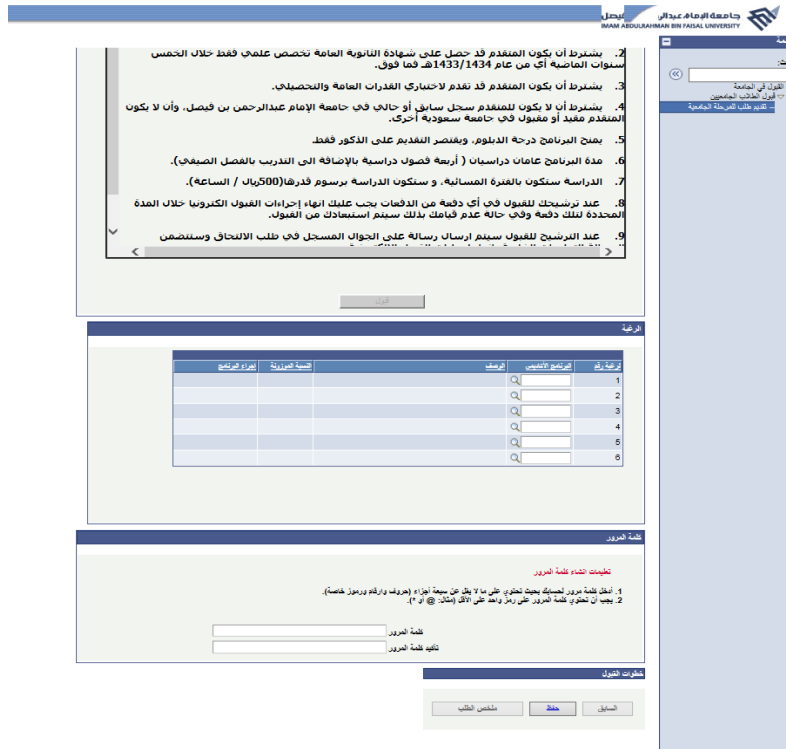
عليك القيام بالموافقة على التعليمات والشروط لاختيار الرغبات

خطوات القبول

ملخص الطلب

شاشة توضيحية: 6- الشاشة الرئيسية لصفحة طلب الالتحاق

4- قراءة التعليمات قبل انتهاء الإجراءات ثم الضغط على أيقونة (قبول) لتظهر بعد ذلك صفحة ادخال الرغبات.



شاشة توضيحية: 7- الشاشة الرئيسية لصفحة التعليمات

5- ادخال الرغبة الأولى في السطر الأول وذلك بالضغط على رمز (المكبر) لتظهر صفحة بالرغبات المتاحة للطالب.



شاشة توضيحية: 8- الشاشة الرئيسية لصفحة ادخال الرغبات

- 6- يجب مراعاة ترتيب الرغبات حسب أول فالأولى بالنسبة للطلاب كما يمكن اختيار رغبة واحدة أو اكثر على ان لا تزيد عن 6 رغبات.
- 7- ادخال كلمة المرور لمتابعة الطلب على أن لا تقل عن 6 ارقام او حروف و تشمل على الأقل رمز واحد ثم تكتب مرة أخرى لتأكيدھا ثم الضغط على أيقونة (حفظ).

طلب	70.488	التحضيرية مسار صحتي طلاب	PHEMD	2
طلب	70.488	التحضيرية مسار علمي طلاب	PSCMD	3
				4
				5
				6

كلمة المرور

تعليمات إنشاء كلمة المرور

1. أنقل كلمة مرور لحسابك بحيث تحتوي على ما لا يقل عن سبعة أجزاء (حروف وارقام ورموز خاصة).
2. يجب أن تحتوي كلمة المرور على رمز واحد على الأقل (مثال: @ أو *).

كلمة المرور: *****

تأكيد كلمة المرور: *****

خطوات التحويل

السابق حفظ ملخص الطلب

جامعة الإمام عبدالرحمن بن فيصل
IMAM ABDURRAHMAN BIN FASAL UNIVERSITY

سنوات الماضية أي من عام 1433/1434 هـ فما فوق.

3. يشترط أن يكون المتقدم قد تقدم لاختباري القدرات العامة والتخصصي.

4. يشترط أن لا يكون للمتقدم سجل سابق أو حالي في جامعة الإمام عبدالرحمن بن فيصل، وأن لا يكون المتقدم مفيد أو مقبول في جامعة سعودية أخرى.

5. يسمح البرنامج درجة اللامور، ويفضّر التقديم على الأكور فقط.

6. مدة البرنامج عامان دراسيان (أربعة فصول دراسية بالإضافة إلى التدريب بالفصل الصيفي).

7. الدراسة ستكون بالفقرة المسائية، و ستكون الدراسة برسوم قدرها (500 ريال / الساعة).

8. عند ترسيخك للقبول في أي دفعة من الأقباط يجب عليك إنهاء إجراءات القبول الكترونيا خلال المدة المحددة لتلك دفعة وفي حالة عدم قيامك بذلك سيتم استبعادك من القبول.

9. عند الترشيح للقبول سيتم إرسال رسالة على الجوال المسجل في طلب الالتحاق وستتضمن

الرقعة

الترتيب	الرمز التخصي	الهدف	الدرجة	العدد المرصود
1	GAPMD	التراتب التخصصية - عام	80.780	طلب
2	PHEMD	التحضيرية مسار صحتي طلاب	70.488	طلب
3	PSCMD	التحضيرية مسار علمي طلاب	70.488	طلب
4				
5				
6				

كلمة المرور

تعليمات إنشاء كلمة المرور

1. أنقل كلمة مرور لحسابك بحيث تحتوي على ما لا يقل عن سبعة أجزاء (حروف وارقام ورموز خاصة).
2. يجب أن تحتوي كلمة المرور على رمز واحد على الأقل (مثال: @ أو *).

كلمة المرور: *****

تأكيد كلمة المرور: *****

خطوات التحويل

السابق حفظ ملخص الطلب

رسالة

إشارة حساب طلب القيد (200422)

عزوي القحطاني

تم استلام طلب التعلّق وتم إنشاء حسابك. نمرّة مئة مئة مئة. عليه العزل على سلكه بعد انتهاء فترة القبول.

شكراً لكم لإختياركم جامعة الإمام عبدالرحمن بن فيصل.

عدادا القبول والتسجيل

sdmihelp@au.edu.sa

موافق

شاشة توضيحية: 9- الشاشة الرئيسية لصفحة ادخال كلمة المرور

2- متابعة طلب الالتحاق

خدمة تمكن الطالب متابعة طلب الالتحاق بالجامعة .

متطلبات وشروط الحصول على الخدمة:

- أن يكون الطالب قد تقدم بطلب التحاق سابق.

خطوات التنفيذ:

1. الضغط على أيقونة (استعراض طلب سابق) في بوابة القبول الإلكتروني.



شاشة توضيحية: 10- الشاشة الرئيسية لبوابة القبول الإلكترونية

2. ادخال اسم المستخدم (رقم السجل المدني / الإقامة) وكلمة المرور التي

انشأها الطالب عند تسجيل طلب الالتحاق.



شاشة توضيحية: 11- الشاشة الرئيسية لصفحة نظام سجلات الطلاب

3. الضغط على أيقونة (القبول في الجامعة) ثم الضغط على (حالة طلب التقديم).



شاشة توضيحية: 12- الشاشة الرئيسية لصفحة القبول في الجامعة

3- الانسحاب من القبول

خدمة تتيح للطالب تقديم طلب انسحاب من القبول في الجامعة.

متطلبات وشروط الحصول على الخدمة:

- وجود سجل للطالب في الجامعة.

خطوات التنفيذ:

1. الضغط على أيقونة (استعراض طلب سابق) في بوابة القبول الإلكتروني



شاشة توضيحية: 13- الشاشة الرئيسية لبوابة القبول الإلكترونية

2. ادخال اسم المستخدم (رقم السجل المدني / الإقامة) وكلمة المرور التي

انشأها الطالب عند تسجيل طلب الالتحاق.



شاشة توضيحية: 14- الشاشة الرئيسية لنظام سجلات الطلاب

3. الضغط على أيقونة (الانسحاب من القبول).



شاشة توضيحية: 15- الشاشة الرئيسية لصفحة القبول في الجامعة

4. قراءة شروط اقرار الانسحاب مع تحديد السبب ثم الضغط على أيقونة (أقبل الشروط) ليتم التنفيذ .



شاشة توضيحية: 16- الشاشة الرئيسية لصفحة الانسحاب من الجامعة

يمكن الخروج من النظام عن طريق الضغط على ايقونة (تسجيل الخروج).



شاشة توضيحية: 17- الشاشة الرئيسية لواجهة تسجيل الخروج

رقم التحويلة	البريد الإلكتروني	الجهة / الشخص المسؤول عن النظام
32222	bserv@iau.edu.sa	عمادة القبول والتسجيل (وحدة خدمة المستفيدين)
32720	admithelp@iau.edu.sa	استقبال قسم القبول

